

Frågeområde Sjukdomar och besvär

Nationella folkhälsoenkäten HLV 2022 Gävleborg

Inom frågeområdet ingår förekomst av fyra sjukdomar (diabetes, astma, allergi och högt blodtryck) samt ett antal olika besvär eller symptom (bland annat värk i nacke och rygg, eksem, huvudvärk eller migrän, trötthet, yrsel, inkontinens och mag- eller tarmbesvär).

Den sjukdom som ökat mest över tid är högt blodtryck. 28 procent av kvinnorna och 30 procent av männen i länet (totalt cirka 65 800 st mellan 16-84 år) har ett högt blodtryck. Det är högre andelar jämfört med riksgenomsnittet där motsvarande andelar är 24 och 26 procent.

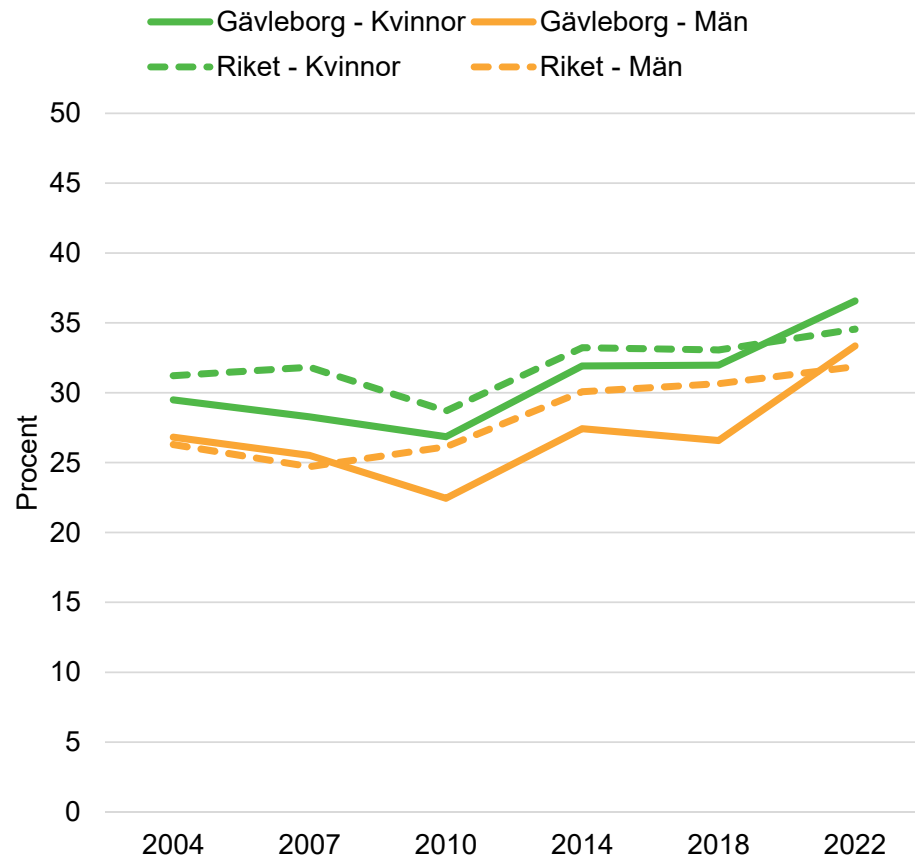
Vidare har cirka 35 procent (78 800 st) allergi, 12 procent (26 700) astma, 8 procent (17 300) diabetes och 20 procent (44 400) har någon gång fått diagnos depression av läkare.

Vanligast av de redovisade besvären eller symtomen är värk i rygg mm samt trötthet och sömnsvårigheter.

Det kan noteras att andelarna kan variera något mellan diagrammen. I tidsserierna inkluderas endast befolkningen 16-84 år, för att möjliggöra jämförelsen bakåt i tiden. I 2022 års undersökning har även befolkningen 85+ inkluderats, och de finns med i jämförelsetalen mellan kommunen.

Spridningsdiagrammen visar åldersstandardiserade värden senaste året för hela åldersgruppen.

Allergi



Källa: HLV 2022 16-84 år Gävleborg och Samhällsmedicin

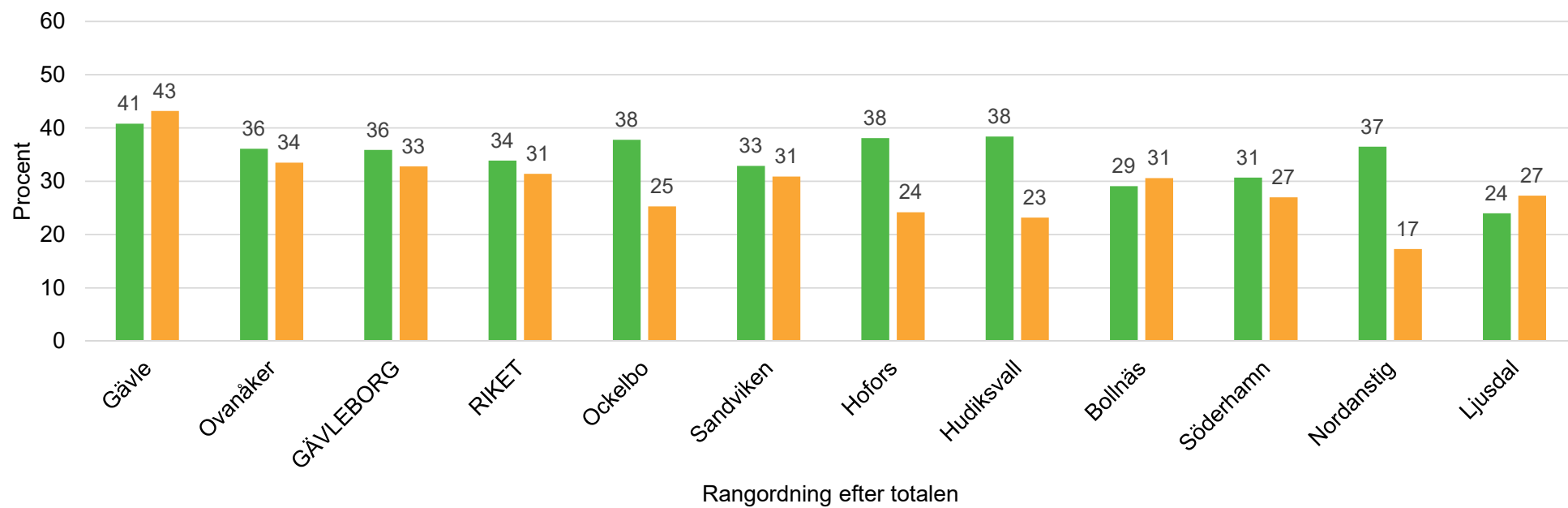
Allergi

		Män		Kvinnor		Totalt		Ber antal
		%	95 % KI	%	95 % KI	%	95 % KI	
GÄVLEBORG	2004	27	25,2 - 28,5	29	27,9 - 31,1	28	27,0 - 29,3	57 500
	2007	26	24,1 - 27,0	28 *	26,9 - 29,7	27	25,9 - 27,9	53 200
	2010	22 *	21,1 - 23,9	27	25,4 - 28,4	25 *	23,6 - 25,7	49 600
	2014	27	26,0 - 29,0	32	30,4 - 33,5	30 *	28,6 - 30,7	62 300
	2018	27 *	25,0 - 28,3	32	30,3 - 33,7	29 *	28,1 - 30,4	65 200
	2022	33	31,7 - 35,1	37	34,8 - 38,4	35	33,7 - 36,2	78 800
RIKET	2004	26	25,2 - 27,5	31	30,1 - 32,3	29	28,0 - 29,6	1 906 500
	2007	25	23,2 - 26,4	32	30,3 - 33,4	28	27,2 - 29,4	1 859 500
	2010	26	25,0 - 27,4	29	27,6 - 29,9	27	26,6 - 28,3	1 872 000
	2014	30	28,8 - 31,4	33	32,0 - 34,5	32	30,7 - 32,6	2 280 000
	2018	31	29,7 - 31,7	33	32,1 - 34,0	32	31,2 - 32,5	2 498 000
	2022	32	30,8 - 32,9	35	33,6 - 35,5	33	32,5 - 33,9	2 702 500

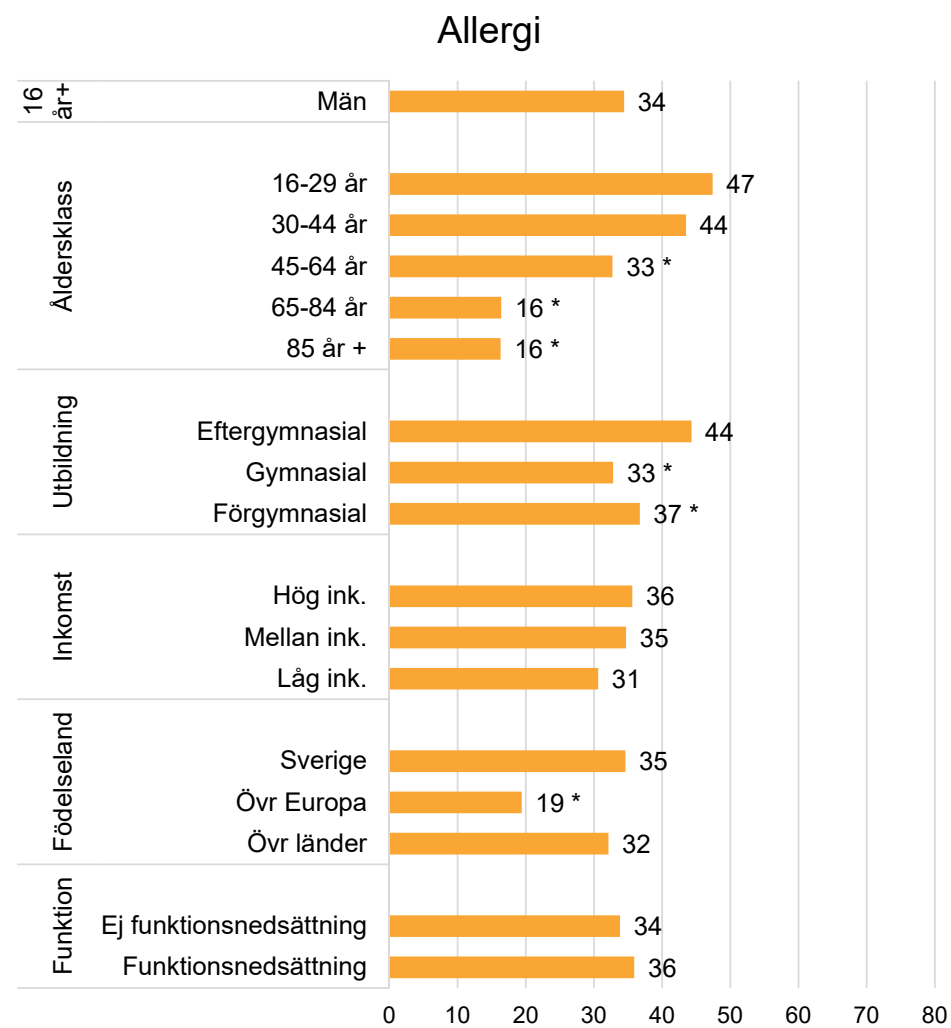
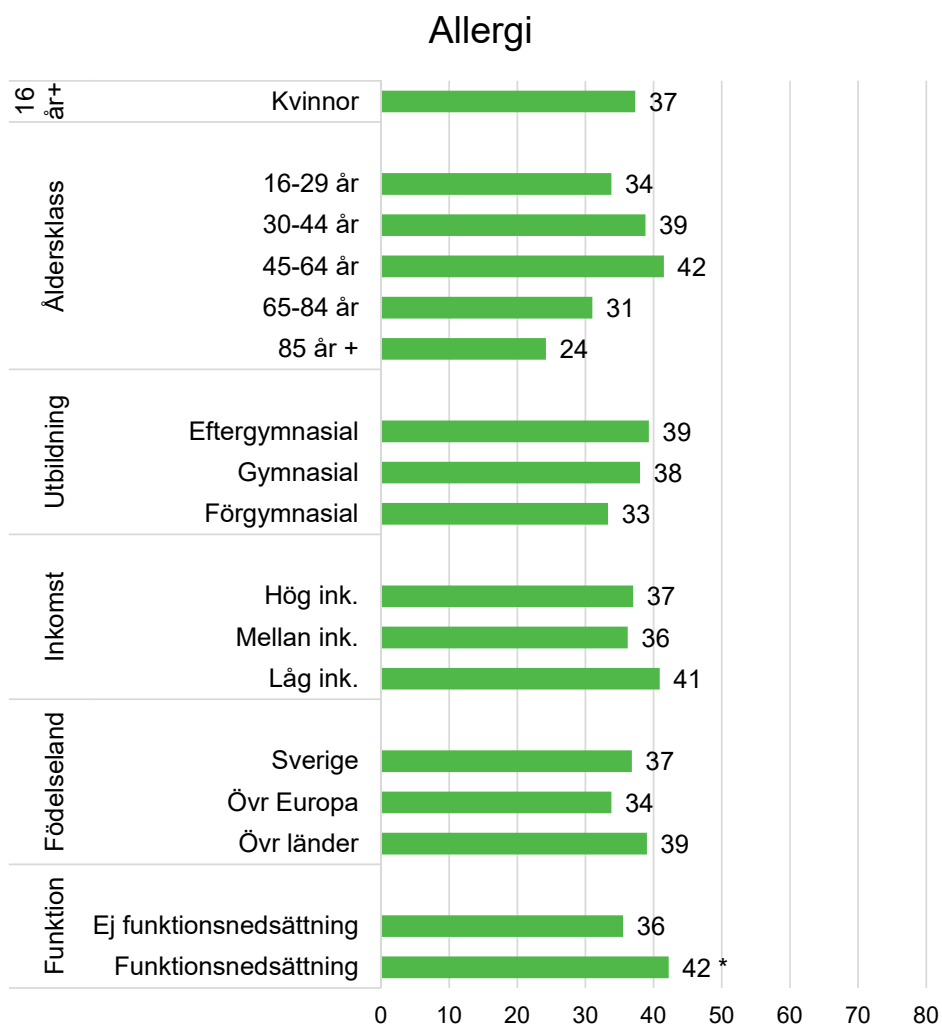
Kommuntabeller nationella folkhälsoenkäten Hälsa på lika villkor Gävleborg. Män och kvinnor 16-85 år
95 % konfidensintervall. Sign.test mot rikets värde samma år. Källa: Samhällsmedicin, Region Gävleborg. Variabel=allergi

Allergi

Kvinnor Män



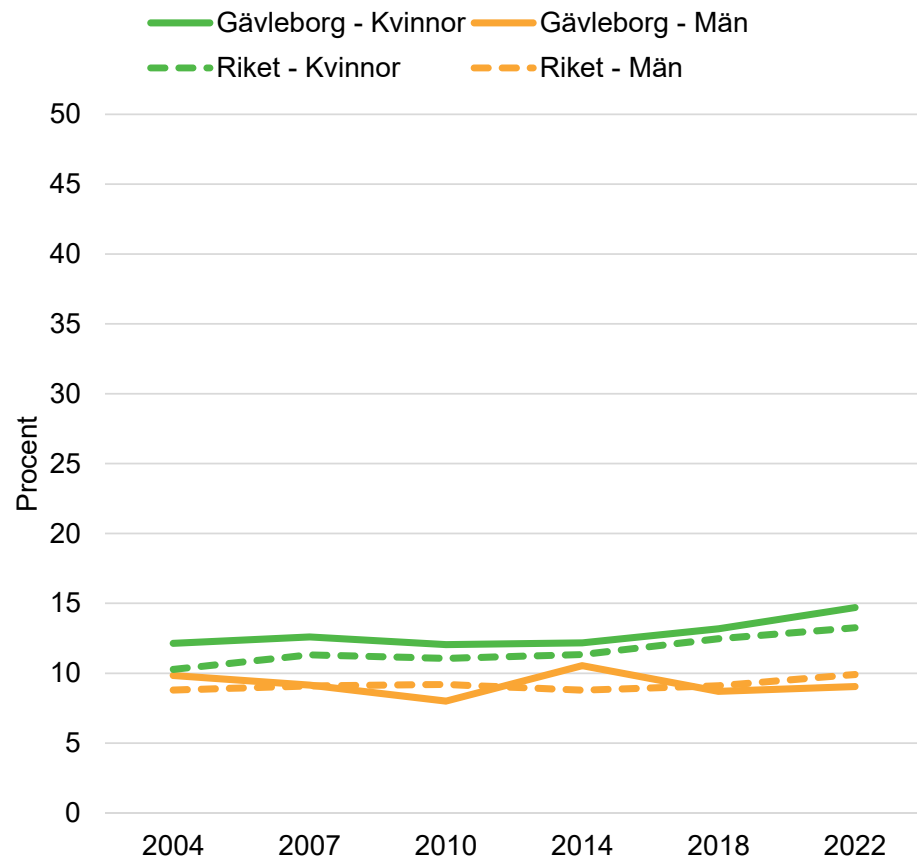
Källa: HLV 2022 Gävleborg 16 år + och Samhällsmedicin



Källa: HLV 2022 Gävleborg 16 år + och Samhällsmedicin.

Allt utom åldersklasser åldersstandardiserat. Signifikansmarkering (*) jämfört med översta kategorin i åldersgrupp, utbildning, inkomst och födelseland.

Astma



Astma

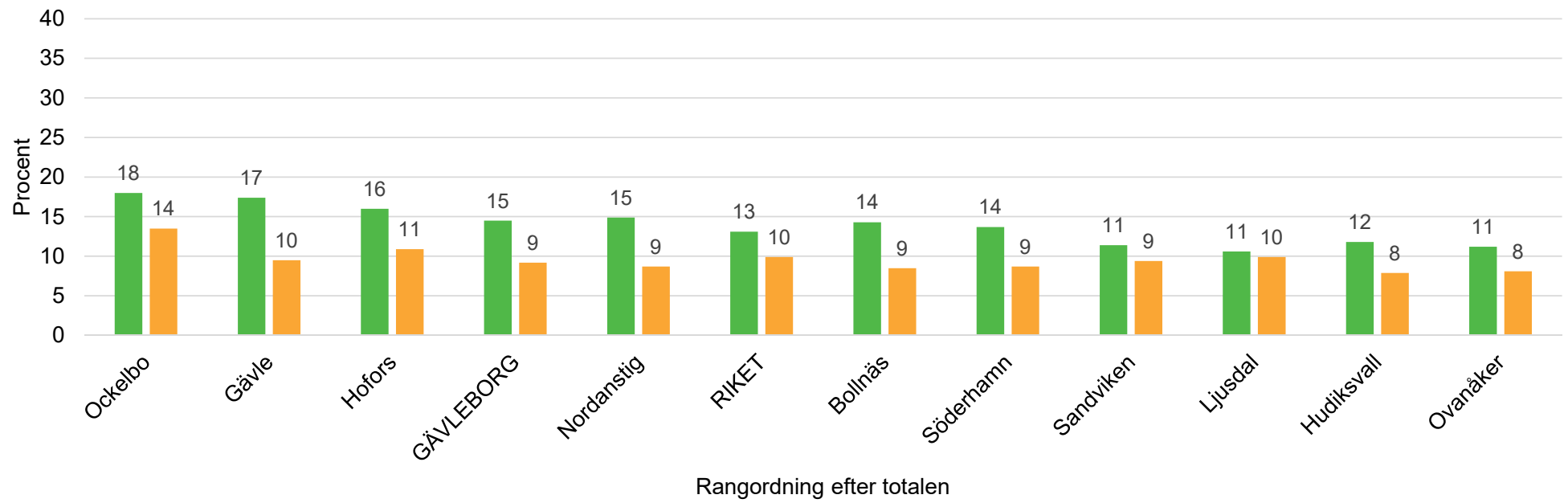
		Män		Kvinnor		Totalt		Ber antal
		%	95 % KI	%	95 % KI	%	95 % KI	
GÄVLEBORG	2004	10	8,8 - 11,0	12 *	11,0 - 13,3	11 *	10,2 - 11,8	22 400
	2007	9	8,3 - 10,2	13	11,6 - 13,7	11	10,2 - 11,6	21 300
	2010	8	7,1 - 9,0	12	11,0 - 13,2	10	9,3 - 10,8	20 000
	2014	11	9,6 - 11,6	12	11,1 - 13,3	11	10,6 - 12,1	23 700
	2018	9	7,7 - 9,8	13	12,0 - 14,4	11	10,1 - 11,7	24 300
	2022	9	8,0 - 10,2	15	13,5 - 16,0	12	11,0 - 12,7	26 700
RIKET	2004	9	8,1 - 9,5	10	9,6 - 11,0	10	9,0 - 10,1	627 000
	2007	9	8,1 - 10,2	11	10,3 - 12,4	10	9,5 - 11,0	660 000
	2010	9	8,4 - 10,0	11	10,3 - 11,9	10	9,6 - 10,7	685 000
	2014	9	8,0 - 9,6	11	10,5 - 12,2	10	9,5 - 10,6	719 000
	2018	9	8,5 - 9,7	12	11,8 - 13,2	11	10,3 - 11,2	843 000
	2022	10	9,3 - 10,6	13	12,6 - 14,0	12	11,1 - 12,1	940 500

Kommuntabeller nationella folkhälsoenkäten Hälsa på lika villkor Gävleborg. Män och kvinnor 16-85 år
95 % konfidensintervall. Sign.test mot rikets värde samma år. Källa: Samhällsmedicin, Region Gävleborg. Variabel=astma

Källa: HLV 2022 16-84 år Gävleborg och Samhällsmedicin

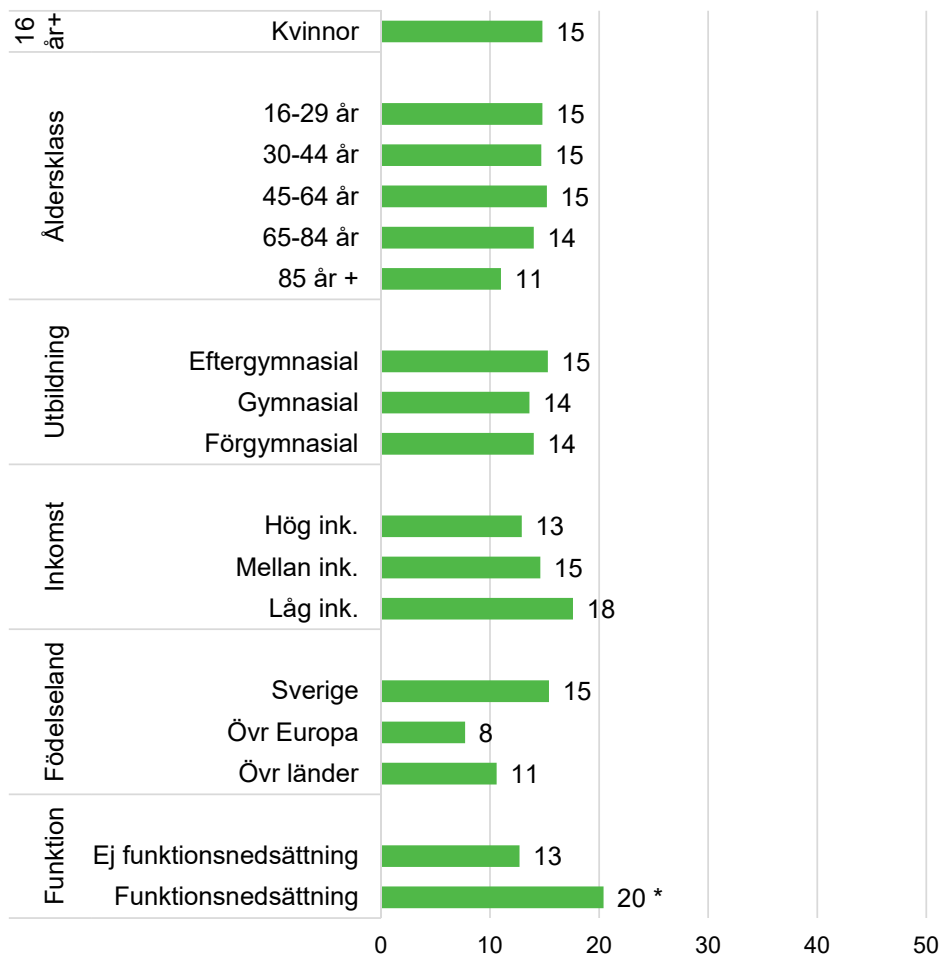
Astma

Kvinnor Män

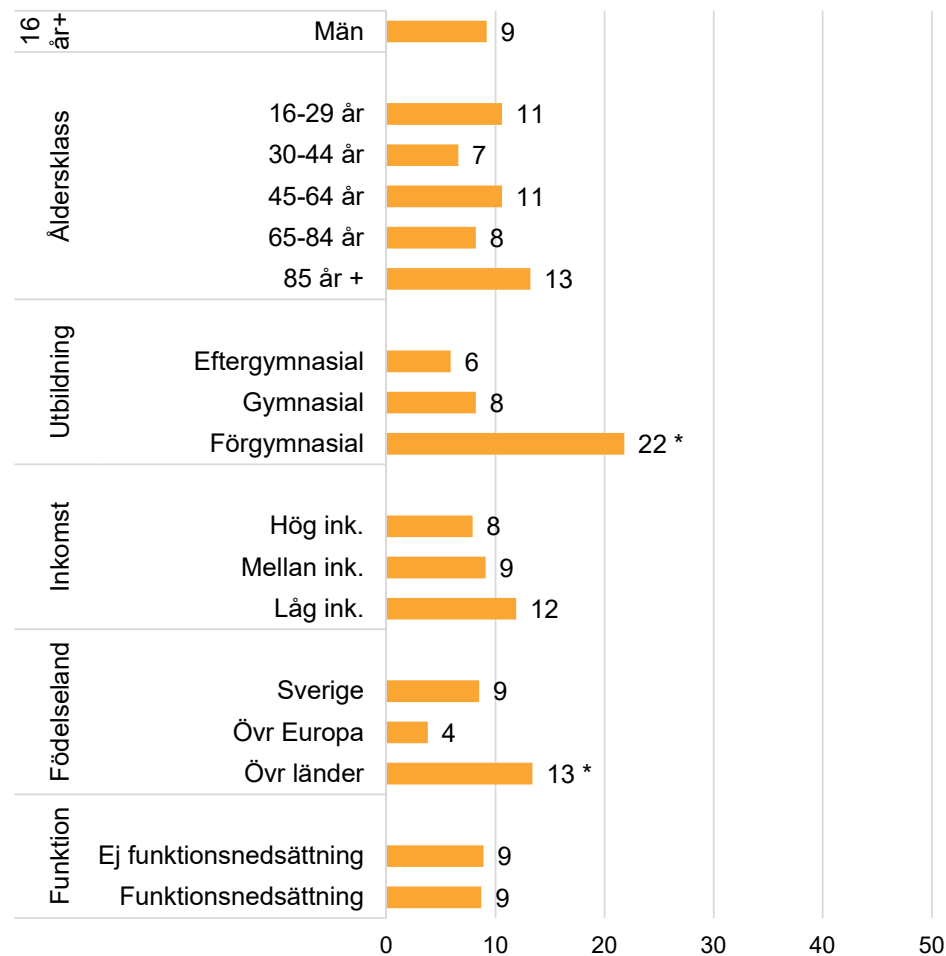


Källa: HLV 2022 Gävleborg 16 år + och Samhällsmedicin

Astma



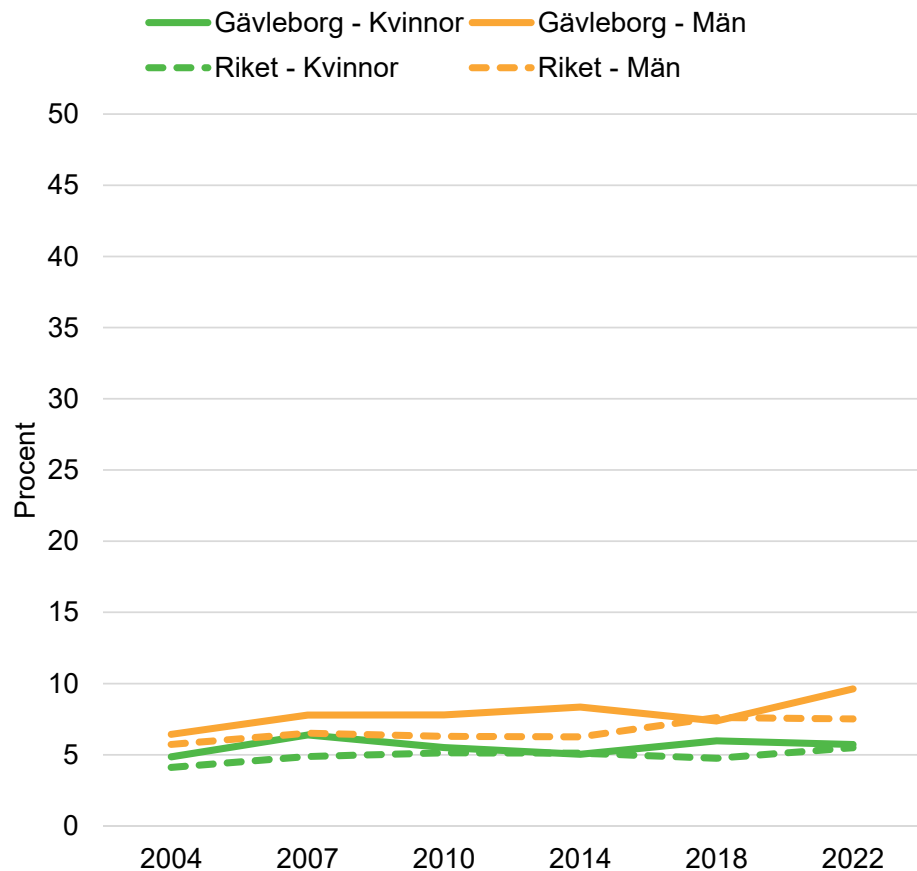
Astma



Källa: HLV 2022 Gävleborg 16 år + och Samhällsmedicin.

Allt utom åldersklasser åldersstandardiserat. Signifikansmarkering (*) jämfört med översta kategorin i åldersgrupp, utbildning, inkomst och födelseland.

Diabetes



Diabetes

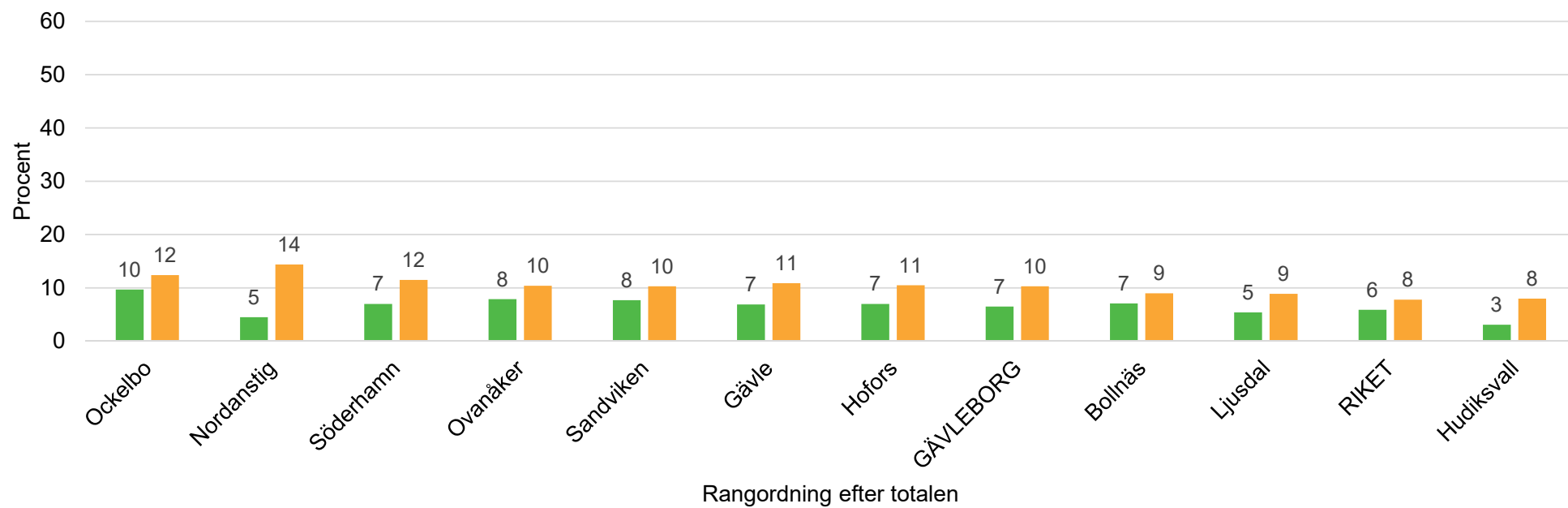
		Män		Kvinnor		Totalt		
		%	95 % KI	%	95 % KI	%	95 % KI	Ber antal
GÄVLEBORG	2004	6	5,5 - 7,5	5	4,1 - 5,7	6	5,1 - 6,3	11 500
	2007	8	6,9 - 8,8	6 *	5,7 - 7,2	7 *	6,5 - 7,7	13 900
	2010	8	6,8 - 8,9	6	4,8 - 6,3	7	6,0 - 7,3	13 300
	2014	8 *	7,3 - 9,5	5	4,3 - 5,9	7	6,1 - 7,4	14 100
	2018	7	6,3 - 8,5	6	5,1 - 6,9	7	6,0 - 7,4	14 900
	2022	10 *	8,4 - 11,0	6	4,8 - 6,8	8	6,9 - 8,5	17 300
RIKET	2004	6	5,1 - 6,4	4	3,7 - 4,6	5	4,6 - 5,3	323 500
	2007	7	5,6 - 7,6	5	4,2 - 5,6	6	5,2 - 6,3	369 000
	2010	6	5,6 - 7,1	5	4,6 - 5,7	6	5,3 - 6,2	387 500
	2014	6	5,5 - 7,1	5	4,5 - 5,8	6	5,2 - 6,2	409 500
	2018	8	7,0 - 8,3	5	4,3 - 5,2	6	5,8 - 6,6	486 000
	2022	8	6,9 - 8,2	5	5,0 - 6,0	7	6,1 - 6,9	529 500

Kommuntabeller nationella folkhälsoenkäten Hälsa på lika villkor Gävleborg. Män och kvinnor 16-85 år
95 % konfidensintervall. Sign.test mot rikets värde samma år. Källa: Samhällsmedicin, Region Gävleborg. Variabel=diab

Källa: HLV 2022 16-84 år Gävleborg och Samhällsmedicin

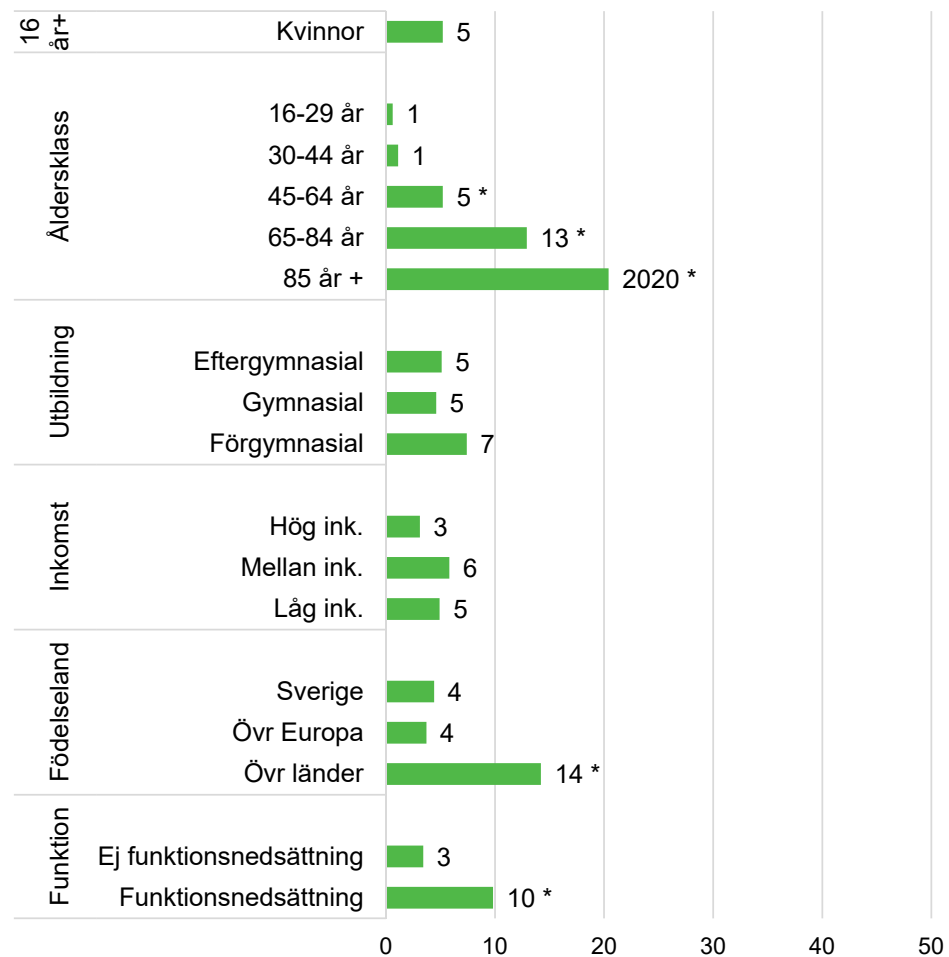
Diabetes

Kvinnor Män

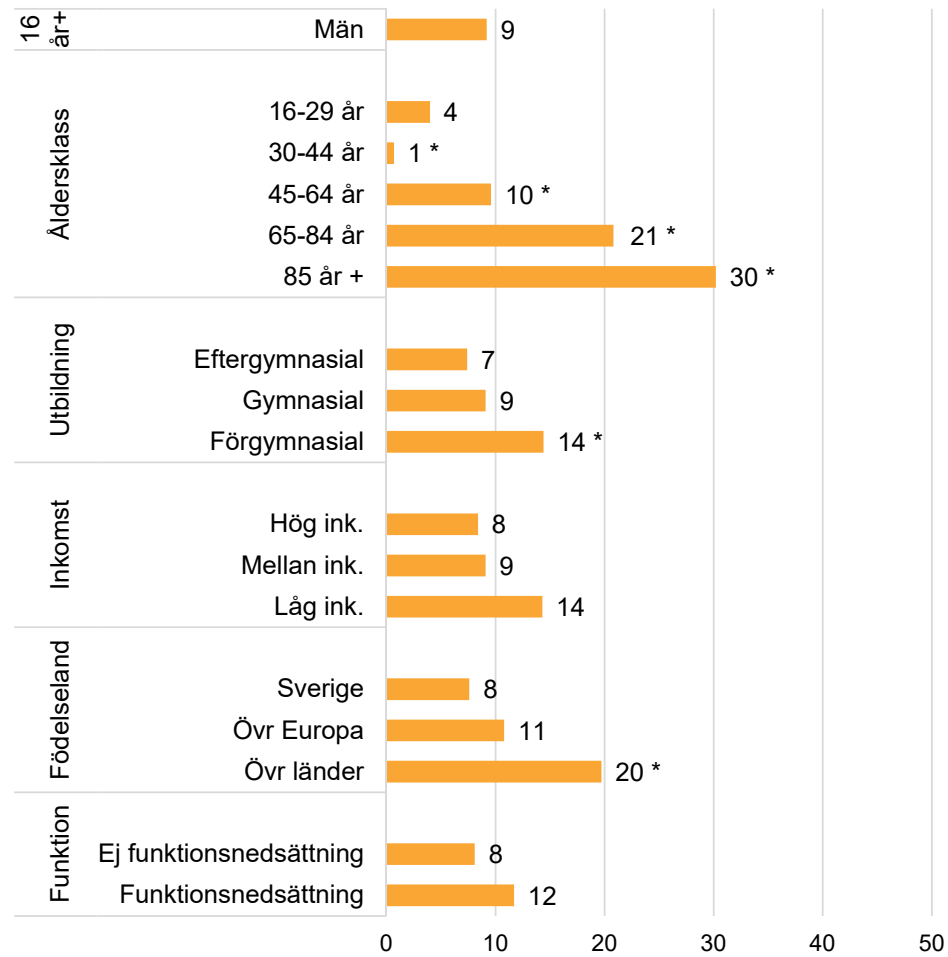


Källa: HLV 2022 Gävleborg 16 år + och Samhällsmedicin

Diabetes



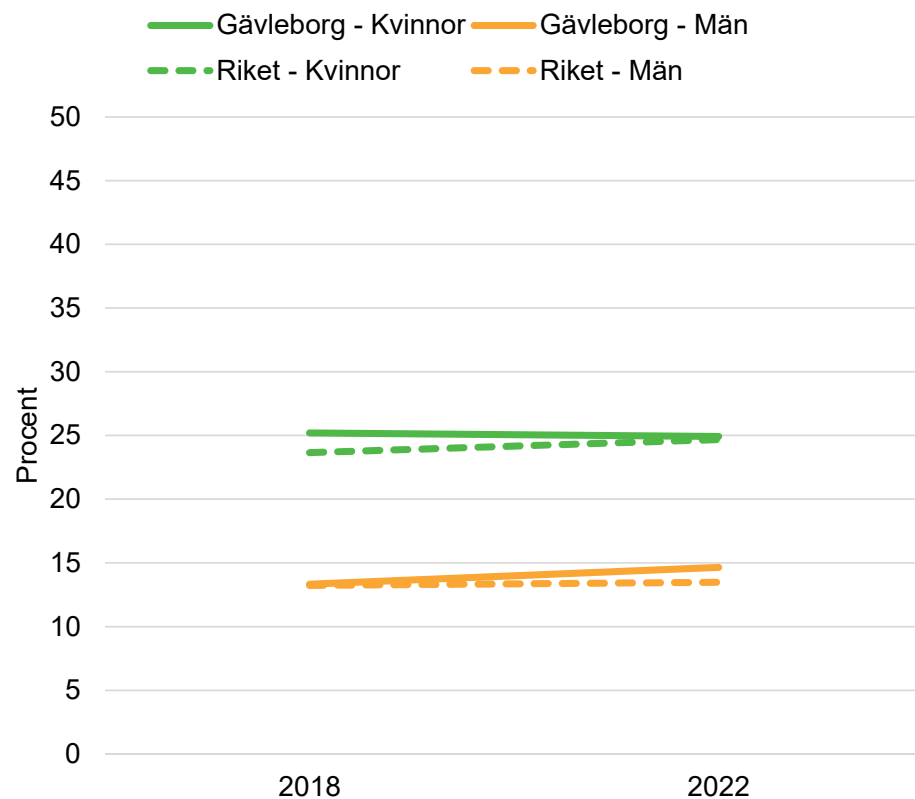
Diabetes



Källa: HLV 2022 Gävleborg 16 år + och Samhällsmedicin.

Allt utom åldersklasser åldersstandardiserat. Signifikansmarkering (*) jämfört med översta kategorin i åldersgrupp, utbildning, inkomst och födelseland.

Diagnos depression av läkare någon gång



Diagnos depression av läkare någon gång

		Män		Kvinnor		Totalt		Ber antal
		%	95 % KI	%	95 % KI	%	95 % KI	
GÄVLEBORG	2018	13	12,1 - 14,6	25	23,7 - 26,8	19	18,2 - 20,2	42 900
	2022	15	13,4 - 16,0	25	23,4 - 26,5	20	18,7 - 20,8	44 400
RIKET	2018	13	12,5 - 14,0	24	22,8 - 24,5	18	17,8 - 19,0	1 447 500
	2022	13	12,7 - 14,3	25	23,8 - 25,6	19	18,4 - 19,6	1 548 500

Kommuntabeller nationella folkhälsoenkäten Hälsa på lika villkor Gävleborg. Män och kvinnor 16-85 år
95 % konfidensintervall. Sign.test mot rikets värde samma år. Källa: Samhällsmedicin, Region Gävleborg. Variabel=deplak

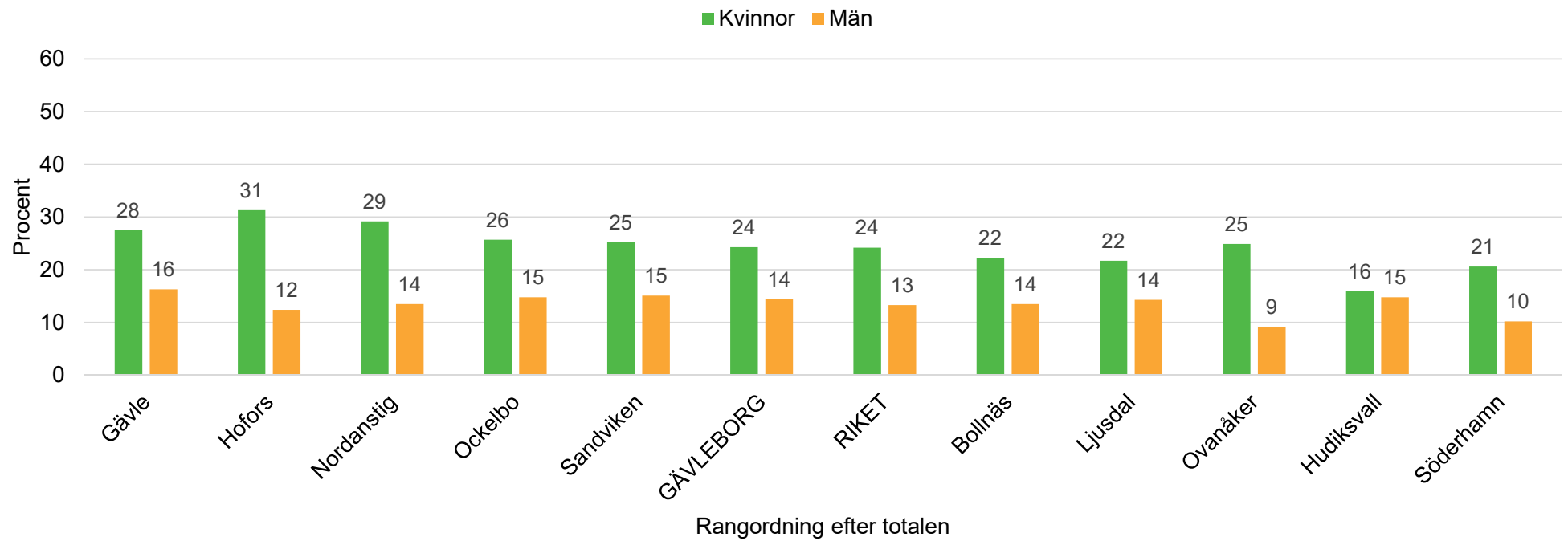
Diagnos depression av läkare senaste året

		Män		Kvinnor		Totalt		Ber antal
		%	95 % KI	%	95 % KI	%	95 % KI	
GÄVLEBORG	2018	3	2,1 - 3,1	6	4,8 - 6,4	4	3,6 - 4,5	9 000
	2022	3 *	2,6 - 3,7	4	3,7 - 5,0	4	3,3 - 4,1	8 300
RIKET	2018	3	2,4 - 3,1	5	4,8 - 5,7	4	3,7 - 4,2	311 000
	2022	2	1,8 - 2,4	5	4,1 - 4,9	3	3,0 - 3,6	268 000

Kommuntabeller nationella folkhälsoenkäten Hälsa på lika villkor Gävleborg. Män och kvinnor 16-85 år
95 % konfidensintervall. Sign.test mot rikets värde samma år. Källa: Samhällsmedicin, Region Gävleborg. Variabel=deplak12

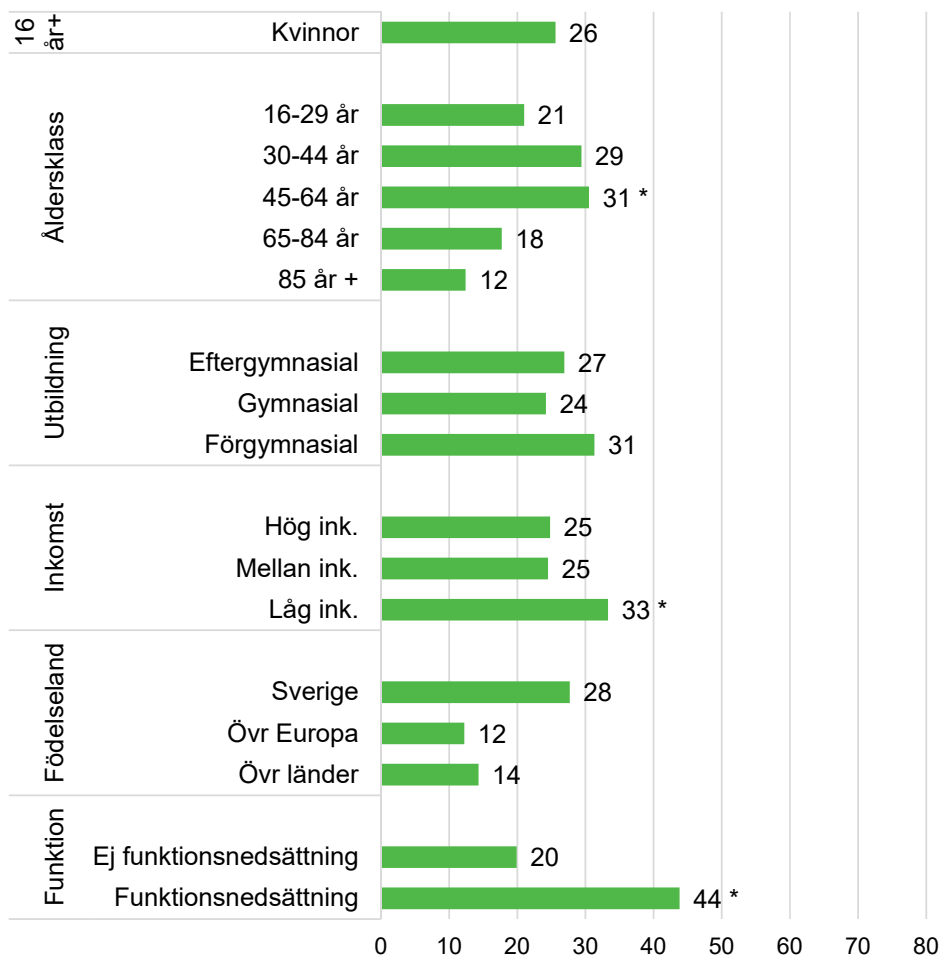
Källa: HLV 2022 16-84 år Gävleborg och Samhällsmedicin

Diagnos depression av läkare någon gång

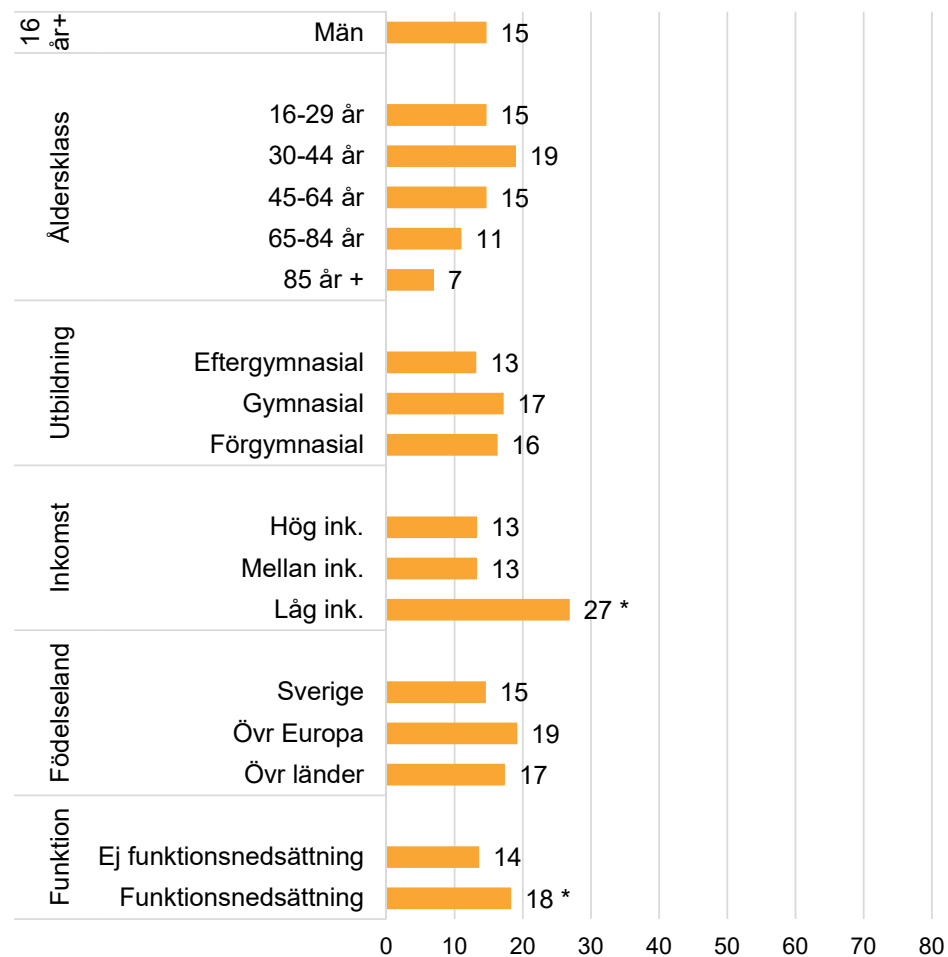


Källa: HLV 2022 Gävleborg 16 år + och Samhällsmedicin

Diagnos depression av läkare någon gång



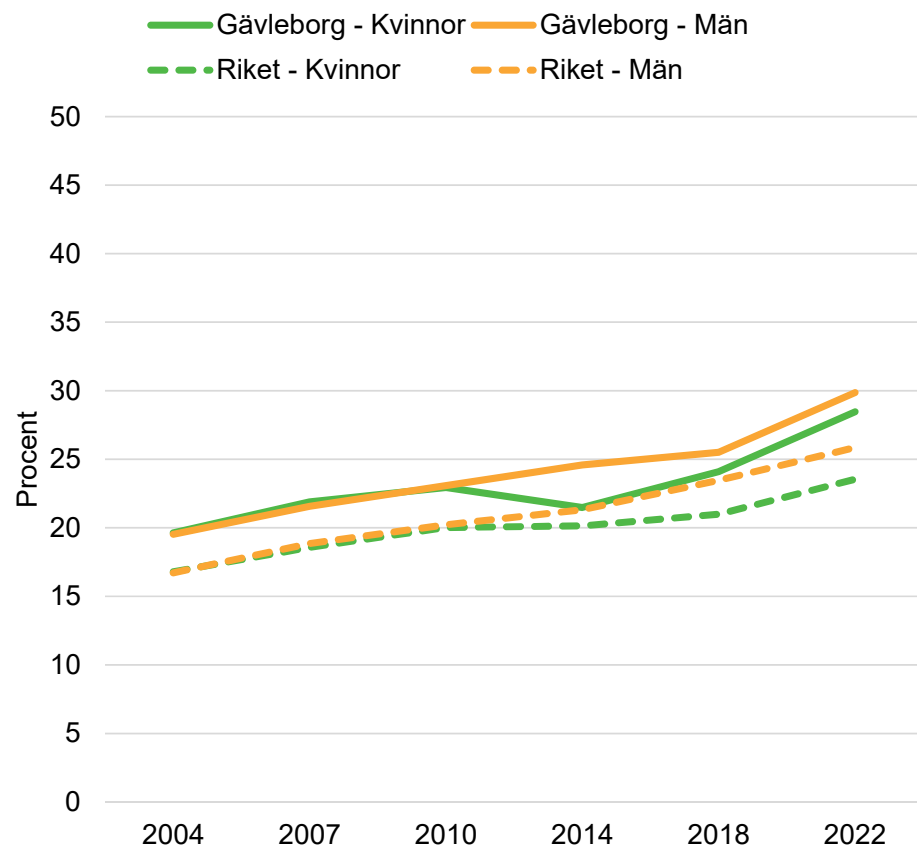
Diagnos depression av läkare någon gång



Källa: HLV 2022 Gävleborg 16 år + och Samhällsmedicin.

Allt utom åldersklasser åldersstandardiserat. Signifikansmarkering (*) jämfört med översta kategorin i åldersgrupp, utbildning, inkomst och födelseland.

Högt blodtryck



Högt blodtryck

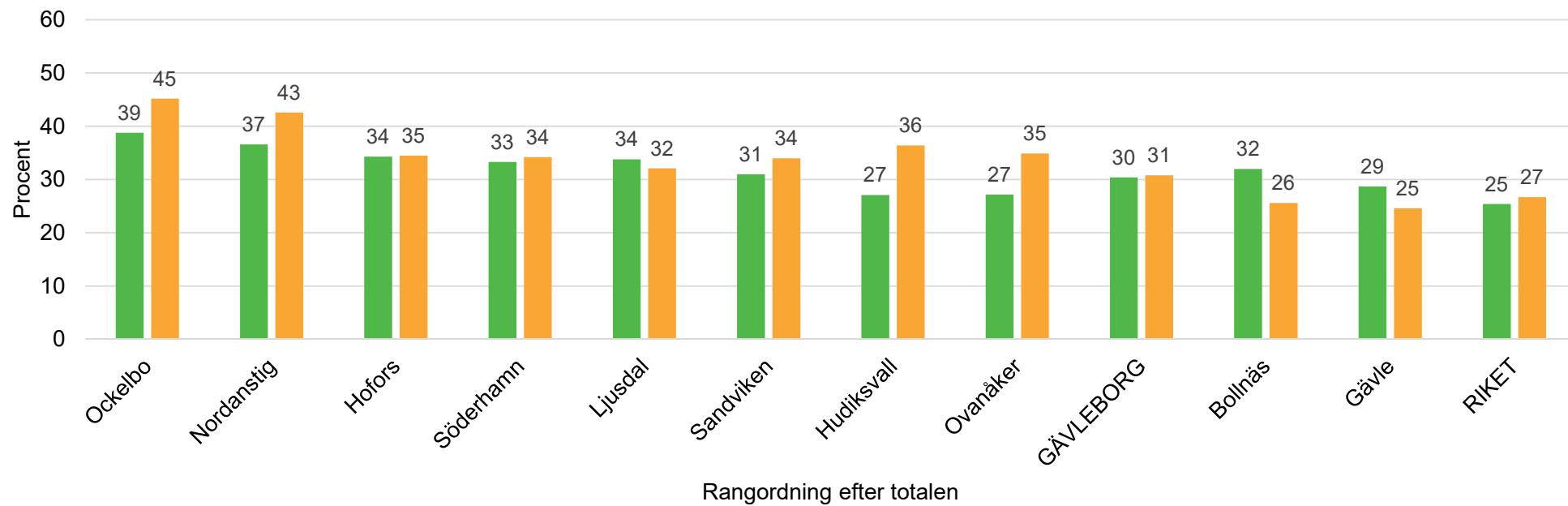
		Män		Kvinnor		Totalt		Ber antal
		%	95 % KI	%	95 % KI	%	95 % KI	
GÄVLEBORG	2004	20 *	18,0 - 21,1	20 *	18,2 - 21,1	20 *	18,5 - 20,7	40 600
	2007	22	20,1 - 23,1	22 *	20,6 - 23,3	22 *	20,7 - 22,8	44 300
	2010	23	21,4 - 24,8	23 *	21,5 - 24,4	23 *	21,9 - 24,1	48 200
	2014	25 *	23,0 - 26,2	21	20,1 - 23,0	23 *	22,0 - 24,2	48 500
	2018	26	23,7 - 27,3	24 *	22,5 - 25,7	25 *	23,6 - 26,0	55 400
	2022	30 *	28,0 - 31,8	28 *	26,7 - 30,3	29 *	27,9 - 30,5	65 800
RIKET	2004	17	15,7 - 17,7	17	15,9 - 17,7	17	16,1 - 17,4	1 116 000
	2007	19	17,3 - 20,5	19	17,3 - 19,9	19	17,7 - 19,7	1 255 000
	2010	20	19,0 - 21,5	20	19,0 - 21,1	20	19,3 - 20,9	1 411 500
	2014	21	20,1 - 22,6	20	19,0 - 21,3	21	19,9 - 21,6	1 495 000
	2018	23	22,5 - 24,5	21	20,1 - 21,9	22	21,6 - 22,9	1 744 500
	2022	26	24,8 - 26,9	24	22,6 - 24,5	25	24,0 - 25,4	2 013 000

Kommuntabeller nationella folkhälsoenkäten Hälsa på lika villkor Gävleborg. Män och kvinnor 16-85 år
95 % konfidensintervall. Sign.test mot rikets värde samma år. Källa: Samhällsmedicin, Region Gävleborg. Variabel=bltr

Källa: HLV 2022 16-84 år Gävleborg och Samhällsmedicin

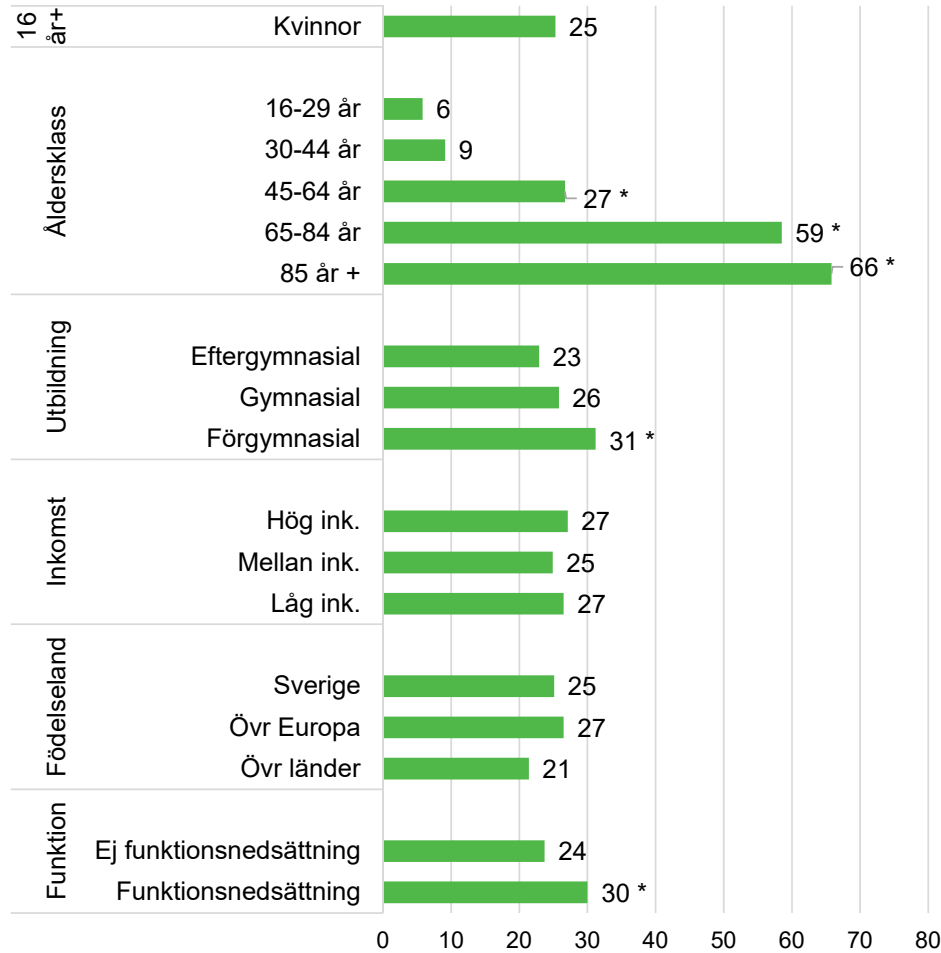
Högt blodtryck

Kvinnor Män

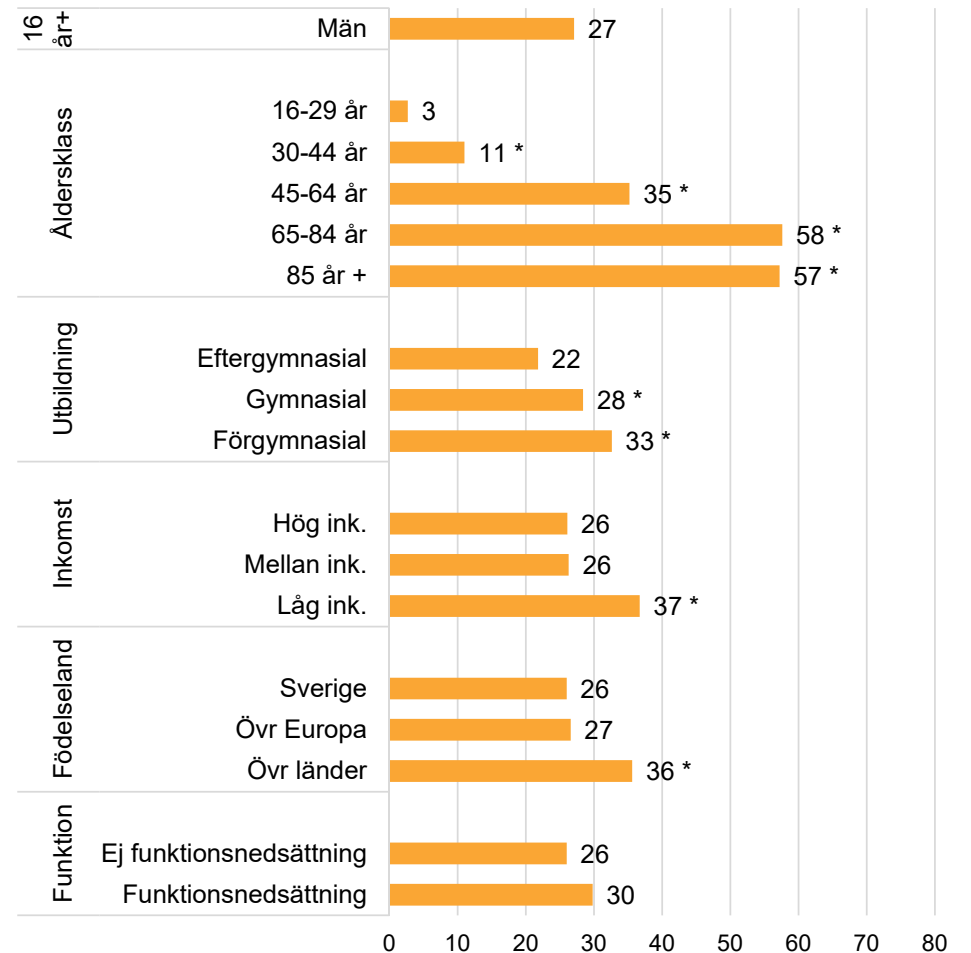


Källa: HLV 2022 Gävleborg 16 år + och Samhällsmedicin

Högt blodtryck



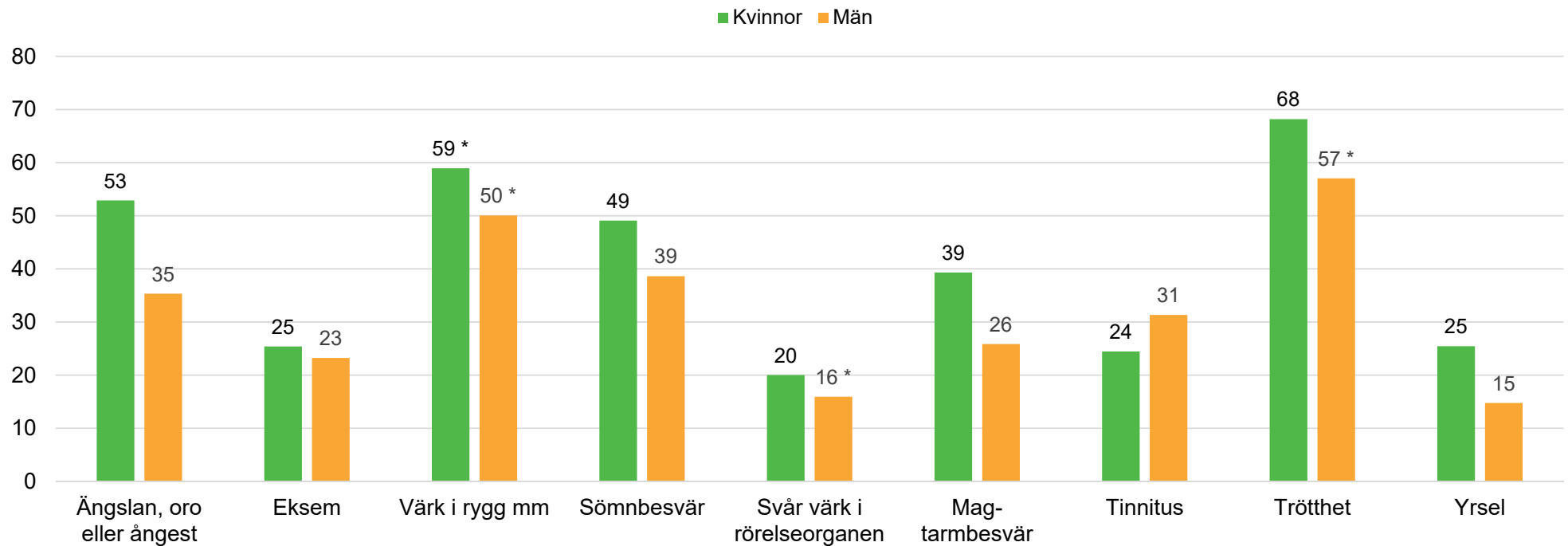
Högt blodtryck



Källa: HLV 2022 Gävleborg 16 år + och Samhällsmedicin.

Allt utom åldersklasser åldersstandardiserat. Signifikansmarkering (*) jämfört med översta kategorin i åldersgrupp, utbildning, inkomst och födelseland.

Symptom och besvär. Gävleborg 16-84 år 2022



Källa: HLV 2022 16-84 år Gävleborg och Samhällsmedicin

* Signifikant högre än riksgenomsnittet